

ОТЧЕТ О ФИНАНСОВЫХ РЕЗУЛЬТАТАХ ДЕЯТЕЛЬНОСТИ УЧРЕЖДЕНИЯ

на 1 января 2024 г.

Учреждение: МОУ "СОШ № 35 с УИОП" г.Воркуты

Обособленное подразделение: _____

Учредитель: _____

Наименование органа, осуществляющего полномочия учредителя: Управление образования администрации муниципального образования городского округа "Воркута"

Периодичность: годовая

Единица измерения: руб.

Форма по ОКУД: _____

Дата: _____

по ОКПО: _____

ИНН: _____

по ОКТМО: _____

по ОКПО: _____

ИНН: _____

Глава по БК: _____


по ОКЕИ: _____

КОДЫ	
0503721	
01.01.2024	
35829966	
1103001777	
02121498	
1103023731	
975	
383	

Наименование показателя	Код строки	Код аналитики	Деятельность с целевыми средствами	Деятельность по государственному заданию	Приносящая доход деятельность	Итого
1	2	3	4	5	6	7
Доходы	010	100	11 515 279,48	89 026 408,86	2 540 055,19	103 081 743,53
в том числе:						
Доходы от оказания платных услуг (работ)		131	-	88 926 333,36	2 114 439,29	91 040 772,65
Доходы от компенсации затрат		134	-	-	64 444,13	64 444,13
Доходы от штрафных санкций за нарушение законодательства о закупках и нарушение условий контрактов (договоров)		141	-	-	1 881,76	1 881,76
Поступления текущего характера бюджетным и автономным учреждениям от сектора государственного управления		152	11 514 973,48	-	339 790,00	11 854 763,48
Доходы от выбытия активов		172	-	2 880 860,40	-	2 880 860,40
Чрезвычайные доходы от операций с активами		173	-	-	-15 999,99	-15 999,99
Доходы от оценки активов и обязательств		176	-	-2 905 610,40	-	-2 905 610,40
Безвозмездные неденежные поступления текущего характера от сектора государственного управления и организаций государственного сектора		191	306,00	112 335,50	-	112 641,50
Безвозмездные неденежные поступления текущего характера от организаций (за исключением сектора государственного управления и организаций государственного сектора)		192	-	12 490,00	-	12 490,00
Безвозмездные неденежные поступления капитального характера от организаций (за исключением сектора государственного управления и организаций государственного сектора)		196	-	-	35 500,00	35 500,00
Расходы	150	200	12 194 637,06	90 198 957,93	2 421 705,90	104 813 300,89
в том числе:						
Заработная плата		211	4 500 148,35	61 327 456,74	217 510,13	66 045 115,22
Прочие несоциальные выплаты персоналу в денежной форме		212	8 100,00	-	2 400,00	10 500,00
Начисления на выплаты по оплате труда		213	1 356 385,51	18 353 780,61	76 794,98	19 786 961,10
Прочие несоциальные выплаты персоналу в натуральной форме		214	-	966 394,80	-	966 394,80
Услуги связи		221	-	48 802,93	-	48 802,93
Транспортные услуги		222	-	12 597,30	213,97	12 811,27
Коммунальные услуги		223	-	4 720 248,24	-	4 720 248,24
Арендная плата за пользование имуществом (за исключением земельных участков и других обособленных природных объектов)		224	-	2 700,00	-	2 700,00
Работы, услуги по содержанию имущества		225	16 250,00	205 400,00	12 573,72	234 223,72
Прочие работы, услуги		226	315 498,77	1 434 313,06	24 076,90	1 773 888,73
Страхование		227	3 375,00	-	-	3 375,00
Безвозмездные перечисления (передачи) текущего характера сектора государственного управления		241	-	429,70	-	429,70
Пенсии, пособия, выплачиваемые работодателями, нанимателями бывшим работникам в денежной форме		264	2 570,78	-	-	2 570,78
Пособия по социальной помощи, выплачиваемые работодателями, нанимателями бывшим работникам в натуральной форме		265	256 590,40	-	-	256 590,40
Социальные пособия и компенсации персоналу в денежной форме		266	519,75	205 110,37	-	205 630,12
Амортизация		271	-	2 479 928,61	35 500,00	2 515 428,61
Расходование материальных запасов		272	5 732 698,50	434 535,57	2 049 336,20	8 216 570,27
Налоги, пошлины и сборы		291	2 500,00	5 260,00	3 300,00	11 060,00
Чистый операционный результат (стр. 301 - стр. 302); (стр. 310 + стр. 410)	300		-679 357,58	-1 170 549,07	118 349,29	-1 731 557,36
<i>Операционный результат до налогообложения (стр. 010 - стр. 150)</i>	301		-679 357,58	-1 170 549,07	118 349,29	-1 731 557,36
<i>Налог на прибыль</i>	302		-	-	-	-
Операции с нефинансовыми активами (стр. 320 + стр. 330 + стр. 350 + стр. 360 + стр. 370 + стр. 380 + стр. 390 + стр. 395 + стр. 400)			-620 736,73	-2 824 313,78	-22 027,02	-3 467 077,53
Чистое поступление основных средств	310		-	-216 560,31	-	-216 560,31
в том числе:						
увеличение стоимости основных средств	321	310	-	2 288 118,30	35 500,00	2 323 618,30
уменьшение стоимости основных средств	322	41X	-	2 504 678,61	35 500,00	2 540 178,61
Чистое поступление нематериальных активов	330		-	-	-	-
в том числе:						
увеличение стоимости нематериальных активов	331	320	-	-	-	-
уменьшение стоимости нематериальных активов	332	42X	-	-	-	-
Чистое поступление непроизведенных активов	350		-	-2 905 610,40	-	-2 905 610,40
в том числе:						
увеличение стоимости непроизведенных активов	351	330	-	-	-	-
уменьшение стоимости непроизведенных активов	352	43X	-	2 905 610,40	-	2 905 610,40
Чистое поступление материальных запасов	360		-620 736,73	297 856,93	-22 027,02	-344 906,82
в том числе:						
увеличение стоимости материальных запасов	361	340	5 111 961,77	732 822,20	2 451 786,26	8 296 570,23
из них:						
уменьшение стоимости материальных запасов	362	440	5 732 698,50	434 965,27	2 473 813,28	8 641 477,05
из них:						
Чистое поступление прав пользования	370		-	-	-	-
в том числе:						
увеличение стоимости прав пользования	371	35X	-	-	-	-
уменьшение стоимости прав пользования	372	45X	-	-	-	-
Чистое поступление биологических активов	380		-	-	-	-
в том числе:						
увеличение стоимости биологических активов	381	360	-	-	-	-
уменьшение стоимости биологических активов	382	46X	-	-	-	-
Чистое изменение затрат на изготовление готовой продукции (работ, услуг)	390		-	-	-	-
в том числе:						
увеличение затрат	391	x	-	71 054 187,53	1 780 827,58	72 835 015,11
уменьшение затрат	392	x	-	71 054 187,53	1 780 827,58	72 835 015,11
Чистое изменение затрат на биотрансформацию	395		-	-	-	-
в том числе:						
увеличение затрат	396	x	-	-	-	-
уменьшение затрат	397	x	-	-	-	-
Расходы будущих периодов	400	x	-	-	-	-
Операции с финансовыми активами и обязательствами (стр. 420 - стр. 510)	410		-58 620,85	1 653 764,71	140 376,31	1 735 520,17
Операции с финансовыми активами (стр. 430 + стр. 440 + стр. 450 + стр. 460 + стр. 470 + стр. 480)	420		664 168,74	2 490 246,47	185 752,64	3 340 167,85
Чистое поступление денежных средств и их эквивалентов	430		736 743,52	-390 686,75	309 554,52	655 611,29
в том числе:						
поступление денежных средств и их эквивалентов	431	510	12 294 938,33	89 660 069,38	2 880 597,16	104 835 604,87
выбытие денежных средств и их эквивалентов	432	610	11 558 194,81	90 050 756,13	2 571 042,64	104 179 993,58
Чистое поступление ценных бумаг, кроме акций	440		-	-	-	-
в том числе:						
увеличение стоимости ценных бумаг, кроме акций и иных финансовых инструментов	441	520	-	-	-	-
уменьшение стоимости ценных бумаг, кроме акций и иных финансовых инструментов	442	620	-	-	-	-
Чистое поступление акций и иных финансовых инструментов	450		-	-	-	-

в том числе:							
увеличение стоимости акций и иных финансовых инструментов	451	530	-	-	-	-	-
уменьшение стоимости акций и иных финансовых инструментов	452	630	-	-	-	-	-
Чистое предоставление займов (ссуд)	460						
в том числе:							
увеличение задолженности по предоставленным займам (ссудам)	461	540	-	-	-	-	-
уменьшение задолженности по предоставленным займам (ссудам)	462	640	-	-	-	-	-
Чистое поступление иных финансовых активов	470						
в том числе:							
увеличение стоимости иных финансовых активов	471	550	-	-	-	-	-
уменьшение стоимости иных финансовых активов	472	650	-	-	-	-	-
Чистое увеличение дебиторской задолженности	480		-72 574,78	2 880 933,22	-123 801,88	2 684 556,56	
в том числе:							
увеличение дебиторской задолженности	481	560	12 792 827,72	93 938 721,16	2 703 735,23	109 435 284,11	
уменьшение дебиторской задолженности	482	660	12 865 402,50	91 057 787,94	2 827 537,11	106 750 727,55	
Операции с обязательствами (стр. 520 + стр. 530 + стр. 540 + стр. 550 + стр. 560)	510		722 789,59	836 481,76	45 376,33	1 604 647,68	
Чистое увеличение задолженности по внутренним привлеченным заимствованиям	520						
в том числе:							
увеличение задолженности по внутренним привлеченным заимствованиям	521	710	-	-	-	-	-
уменьшение задолженности по внутренним привлеченным заимствованиям	522	810	-	-	-	-	-
Чистое увеличение задолженности по внешним привлеченным заимствованиям	530						
в том числе:							
увеличение задолженности по внешним привлеченным заимствованиям	531	720	-	-	-	-	-
уменьшение задолженности по внешним привлеченным заимствованиям	532	820	-	-	-	-	-
Чистое увеличение прочей кредиторской задолженности	540		722 789,59	7 607,92	45 376,33	775 773,84	
в том числе:							
увеличение прочей кредиторской задолженности	541	730	16 100 590,92	122 815 330,49	2 699 679,89	141 615 601,30	
уменьшение прочей кредиторской задолженности	542	830	15 377 801,33	122 807 722,57	2 654 303,56	140 839 827,46	
Чистое изменение доходов будущих периодов	550	x	-	-	-	-	
Чистое изменение резервов предстоящих расходов	560	x	-	828 873,84	-	828 873,84	


Руководитель




Ю.А. Рябцева

(расшифровка подписи)

Главный бухгалтер





СТАРЦЕВА Н. Ю.

(расшифровка подписи)

Централизованная бухгалтерия

МУ "МЛБ", 1091103000680, 1103044361, 110301001, Коми Респ, Воркута, Ленина 45

(наименование, ОГРН, ИНН, КПП, место нахождения)

Руководитель

(уполномоченное лицо)

Руководитель

(должность)


И.Ф. Веретяк

(расшифровка подписи)

Исполнитель

Зам. главного бухгалтера

(должность)



Н.Ю. Старцева

(расшифровка подписи)

8-82151-7-24-35

(телефон, e-mail)

1 января 2024 г.

Box. 220
27.03.24